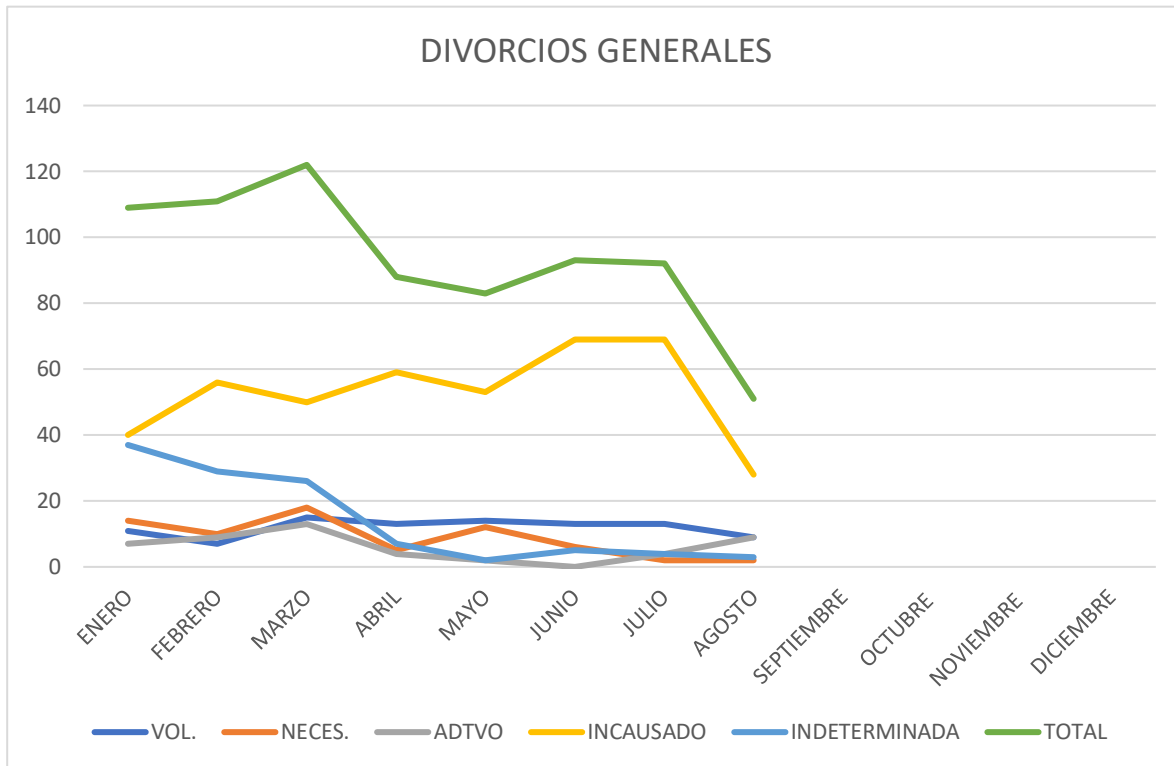


ESTADISTICAS DE DIVORCIO

DIVORCIOS GENERALES

MES	VOL.	NECES.	ADTVO	INCAUSAD		INDETERMINAD	TOTAL
				O	A		
ENERO	11	14	7	40	37	109	
FEBRERO	7	10	9	56	29	111	
MARZO	15	18	13	50	26	122	
ABRIL	13	5	4	59	7	88	
MAYO	14	12	2	53	2	83	
JUNIO	13	6	0	69	5	93	
JULIO	13	2	4	69	4	92	
AGOSTO	9	2	9	28	3	51	
SEPTIEMBRE							
OCTUBRE							
NOVIEMBRE							
DICIEMBRE							
TOTAL	95	69	48	424	113	749	

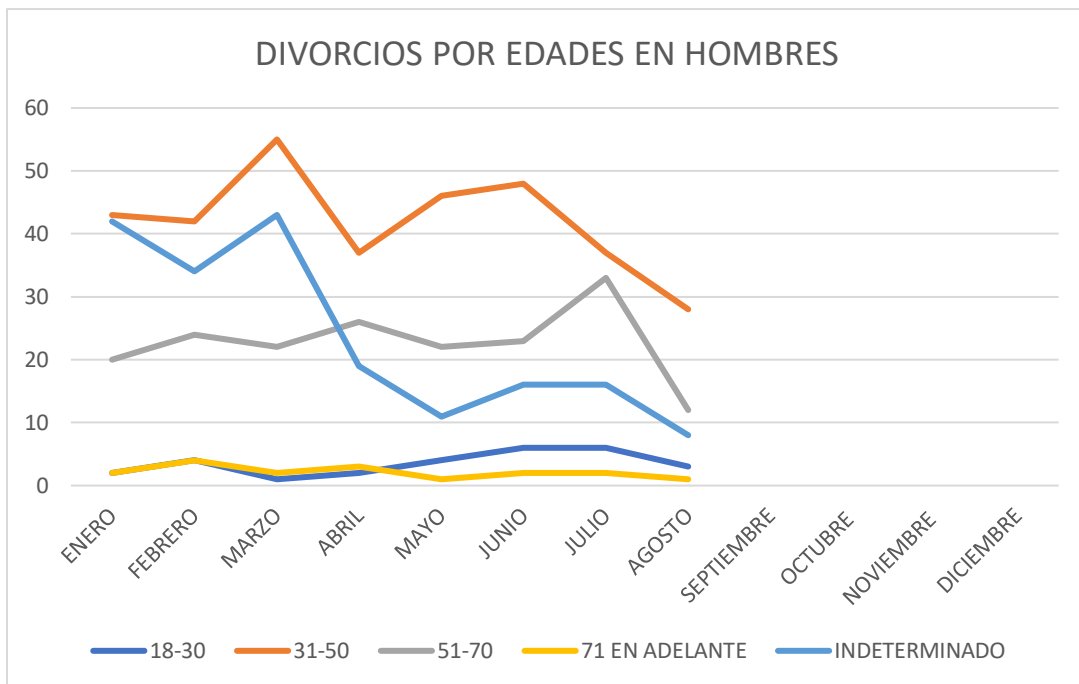
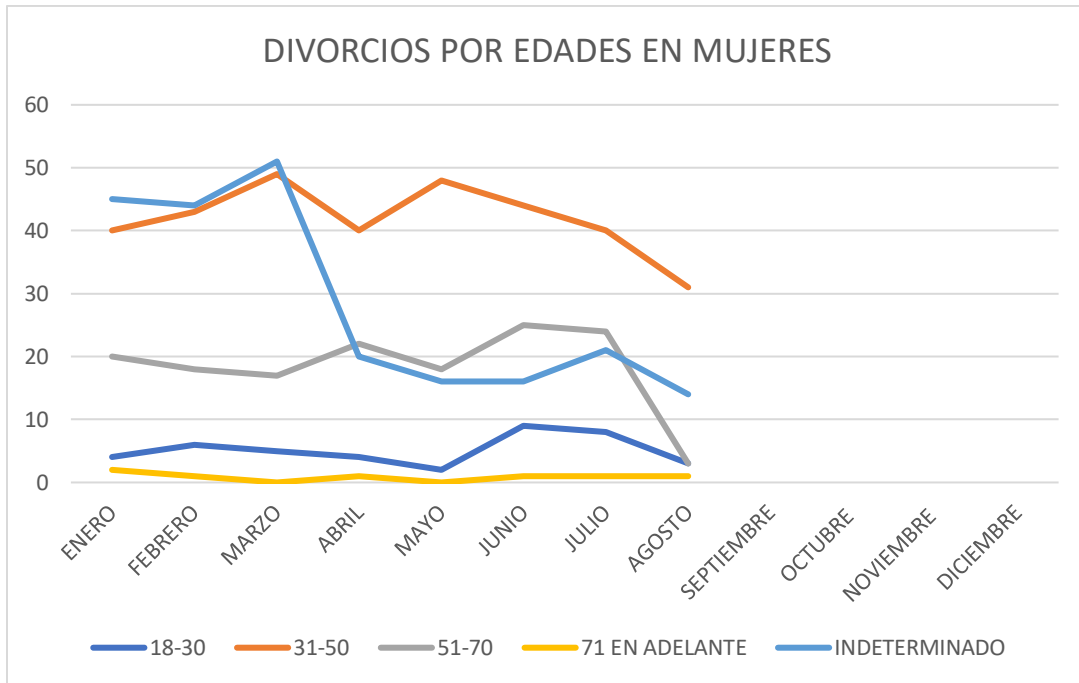


ESTADISTICAS DE DIVORCIO

EDADES DE DIVORCIO

		EDADES				
		18-30	31-50	51-70	71 EN ADELANTE	INDETERMINADA
ELLA	MES					
	ENERO	4	40	20	2	45
	FEBRERO	6	43	18	1	44
	MARZO	5	49	17	0	51
	ABRIL	4	40	22	1	20
	MAYO	2	48	18	0	16
	JUNIO	9	44	25	1	16
	JULIO	8	40	24	1	21
	AGOSTO	3	31	3	1	14
	SEPTIEMBRE					
	OCTUBRE					
	NOVIEMBRE					
	DICIEMBRE					
EL	ENERO	2	43	20	2	42
	FEBRERO	4	42	24	4	34
	MARZO	1	55	22	2	43
	ABRIL	2	37	26	3	19
	MAYO	4	46	22	1	11
	JUNIO	6	48	23	2	16
	JULIO	6	37	33	2	16
	AGOSTO	3	28	12	1	8
	SEPTIEMBRE					
	OCTUBRE					
	NOVIEMBRE					
	DICIEMBRE					

ESTADÍSTICAS DE DIVORCIO



ESTADISTICAS DE DIVORCIO

PROMEDIO DE EDADES

MES	PROMEDIO HOMBRE	PROMEDIO MUJERES
ENERO	46	44
FEBRERO	48	43
MARZO	46	43
ABRIL	49	45
MAYO	45	43
JUNIO	46	44
JULIO	48	45
AGOSTO	46	42
SEPTIEMBRE		
OCTUBRE		
NOVIEMBRE		
DICIEMBRE		

