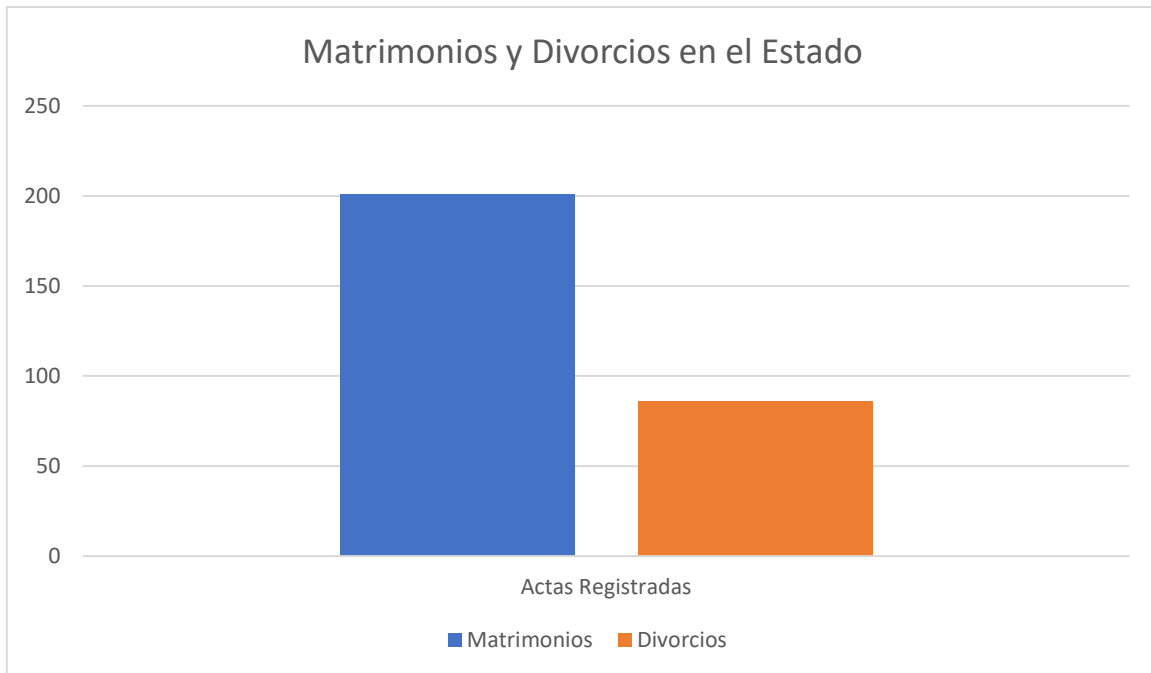


1. Totales Estatales

- **Matrimonios registrados:** Se contabilizaron **201 actas** de matrimonio distribuidas en los diversos municipios.
- **Divorcios registrados:** Se efectuaron **86 divorcios** durante el mismo periodo.



2. Estadísticas por Escolaridad

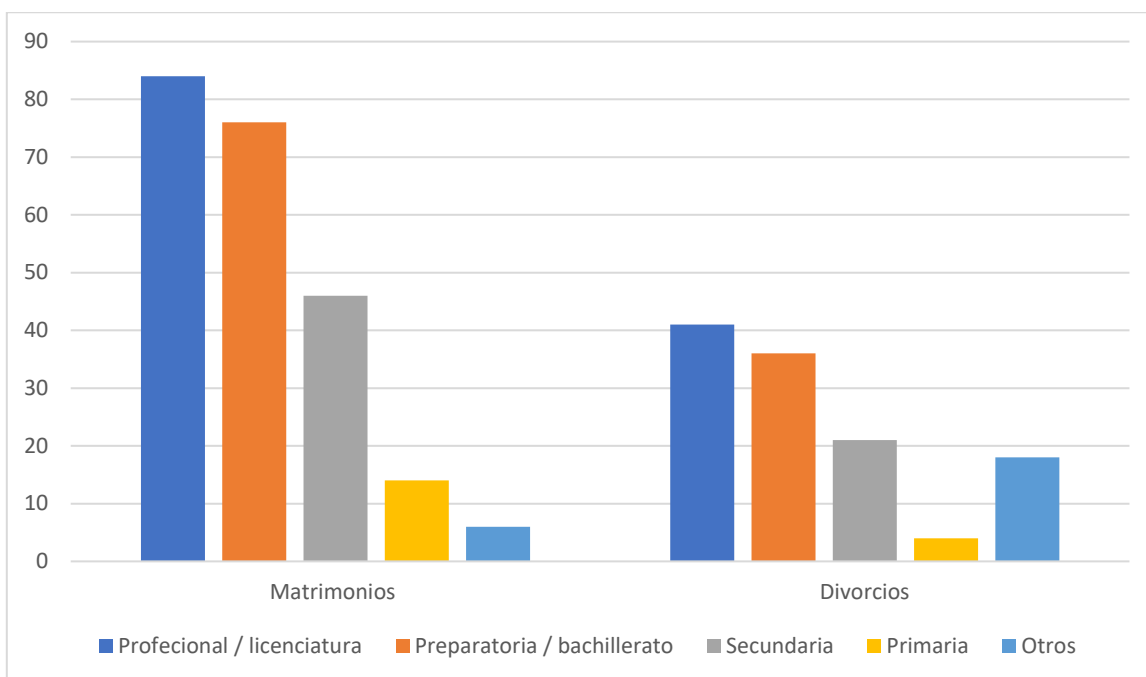
La preparación académica de los ciudadanos involucrados en estos trámites muestra las siguientes frecuencias:

En Matrimonios (Muestra representativa)

- **Profesional / Licenciatura:** 84 personas.
- **Preparatoria / Bachillerato:** 76 personas.
- **Secundaria:** 46 personas.
- **Primaria:** 14 personas.
- **Otros (Maestría/Doctorado/Técnica):** 6 personas.

En Divorcios

- **Profesional / Licenciatura:** 41 personas.
- **Secundaria:** 36 personas.
- **Preparatoria / Bachillerato:** 21 personas.
- **Primaria:** 4 personas.
- **Indeterminado / Se ignora:** 18 personas.



3. Estadísticas por Ocupación

Las actividades económicas predominantes al momento de realizar el trámite son:

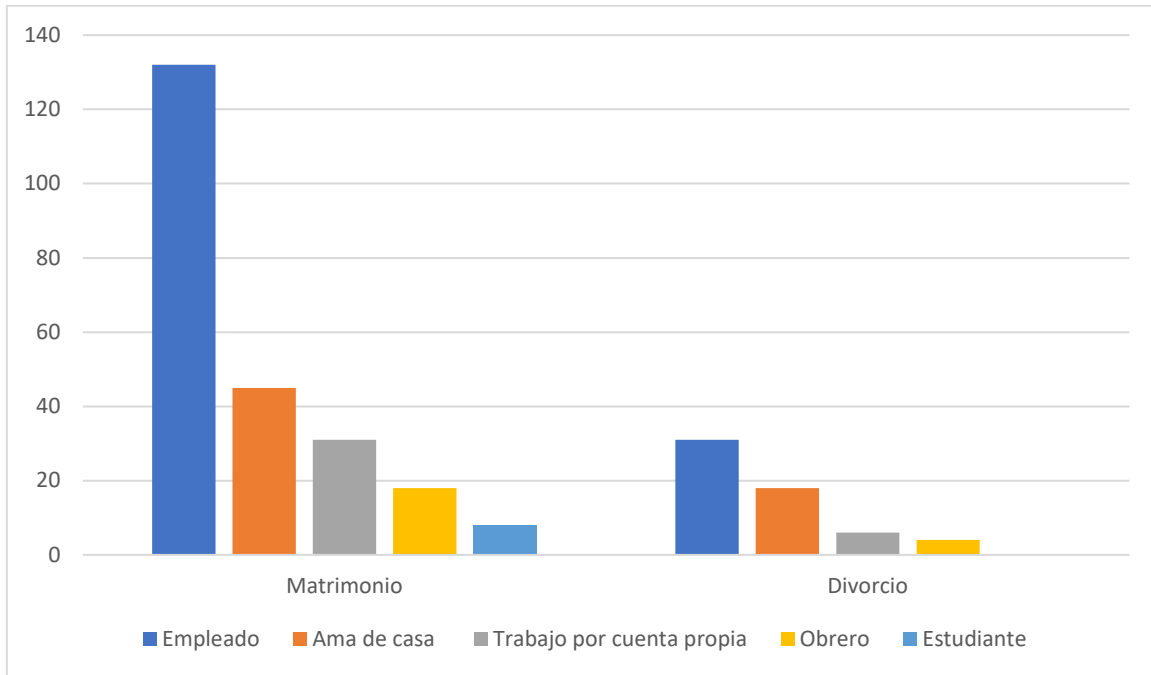
En Matrimonios

- **Empleado/a:** 132 personas (siendo la ocupación con mayor volumen en ambos sexos).
- **Hogar / Ama de casa / Labores del hogar:** 45 personas.
- **Trabajador por cuenta propia / Comerciante:** 31 personas.
- **Obrero/a:** 18 personas.
- **Estudiante:** 8 personas.
- **Jubilado/a:** 7 personas.
- **Otros (Docente, Médico, Chofer, Campesino, Enfermera):** 16 personas.

En Divorcios

- **Empleado/a:** 31 personas.
- **Hogar / Ama de casa:** 18 personas.
- **Comercio / Independiente:** 6 personas.

- **Obrero/a:** 4 personas.
- **Jubilado/a:** 3 personas.
- **Otros / Indeterminado:** 24 personas.



4. Reporte de Divorcios (Enero)

Escolaridad y Ocupación

El perfil sociodemográfico de las personas que se divorciaron en enero muestra tendencias claras:

- **Escolaridad:** Predominan los niveles **Profesional/Licenciatura** y **Secundaria**. Se observa una presencia significativa de personas con estudios de posgrado en municipios como Apizaco y Tlaxcala.
- **Ocupación:** En el caso de las mujeres, las categorías con mayor incidencia son **Hogar/Ama de casa** y **Empleada**. Para los hombres, las ocupaciones más comunes son **Empleado**, **Obrero** y **Campesino**.

Duración del Matrimonio

Existe una disparidad notable en la duración de las uniones que llegaron a su fin:

- **Matrimonios de larga duración:** Se registraron disoluciones de hasta **54 años** de casados y varias superiores a los **40 años** en municipios como Huamantla y Tlaxco.
- **Matrimonios jóvenes:** También se reportaron divorcios en uniones de apenas **1 año** o incluso **5 meses**.
- **Promedio visual:** La mayoría de los casos analizados oscilan entre los **10 y 25 años** de duración.

5. Reporte de Matrimonios (Enero)

Escolaridad y Ocupación

- **Escolaridad:** El nivel educativo más frecuente entre los contrayentes es la **Preparatoria/Bachillerato**, seguido de cerca por la **Licenciatura/Profesional**.
- **Ocupación:** La gran mayoría de los hombres se identifican como **Empleados**. En las mujeres, destaca la ocupación de **Empleada**, aunque persiste un grupo considerable dedicado a las **Labores del Hogar**. Aparecen también perfiles específicos como médicos, docentes y estudiantes.

6. Análisis Comparativo

A continuación, se presenta una comparación de los perfiles predominantes en ambos eventos civiles:

Variable	Matrimonios	Divorcios
Escolaridad Predominante	Preparatoria y Licenciatura	Licenciatura y Secundaria
Ocupación Masculina	Empleado	Empleado y Obrero
Ocupación Femenina	Empleada / Hogar	Hogar / Empleada
Edad Promedio (Visual)	20 a 35 años	35 a 65 años

7. Municipios con Mayor Incidencia

Mayores Registros de Matrimonios

1. **Apizaco:** Registró **20 actas** de matrimonio.
2. **Huamantla:** Reportó **17 actas**.
3. **Tlaxcala (Capital):** Registró **14 actas** en su oficialía principal.
4. **Chiautempan:** Reportó **13 actas**.

Mayores Registros de Divorcios

1. **Apizaco:** Es el municipio con mayor actividad, sumando **14 actas**.
2. **Huamantla:** Registró **6 actas**.
3. **Ixtacuixtla:** Reportó **5 actas**.
4. **Calpulalpan y San Pablo del Monte:** Registraron **5 actas** cada uno.

Nota: Algunos municipios como Acuamanala y Atltzayanca reportaron "Sin Movimiento" en divorcios, pero sí tuvieron actividad en matrimonios.

