

# COESPO

CONSEJO ESTATAL DE POBLACIÓN



SIPINNA  
SISTEMA ESTATAL DE PROTECCIÓN  
INTEGRAL DE NIÑOS, NIÑAS  
Y ADOLESCENTES  
TLAXCALA

## Información Presupuestaria



SECTOR PARAESTATAL

Cuenta Pública 2021  
Consejo Estatal de Población  
Estado Analítico de Ingresos  
Del 1 de Enero al 30 de Septiembre de 2021

Rubro de Ingresos	Ingreso					Diferencia
	Estimado	Ampliaciones y Reducciones	Modificado	Devengado	Recaudado	
	(1)	(2)	(3= 1 + 2)	(4)	(5)	
Impuestos	0	0	0	0	0	0
Cuotas y Aportaciones de Seguridad Social	0	0	0	0	0	0
Contribuciones de Mejoras	0	0	0	0	0	0
Derechos	0	0	0	0	0	0
Productos	0	399	399	399	399	399
Aprovechamientos	0	0	0	0	0	0
Ingresos por Venta de Bienes, Prestación de Servicios y Otros Ingresos	0	0	0	0	0	0
Participaciones, Aportaciones, Convenios, Incentivos Derivados de la Colaboración Fiscal y Fondos Distintos de Aportaciones	0	0	0	0	0	0
Transferencias, Asignaciones, Subsidios y Subvenciones, y Pensiones y Jubilaciones	3,934,789	200,846	4,135,635	2,936,267	2,936,267	-998,522
Ingresos Derivados de Financiamientos	0	0	0	0	0	0
<b>Total</b>	<b>3,934,789</b>	<b>201,245</b>	<b>4,136,034</b>	<b>2,936,666</b>	<b>2,936,666</b>	<b>-998,123</b>
				<b>Ingresos excedentes*</b>		<b>-998,123</b>

Estado Analítico de Ingresos Por Fuente de Financiamiento	Ingreso					Diferencia
	Estimado	Ampliaciones y Reducciones	Modificado	Devengado	Recaudado	
	(1)	(2)	(3= 1 + 2)	(4)	(5)	
<b>Ingresos del Poder Ejecutivo Federal o Estatal y de los M</b>						
Impuestos	0	0	0	0	0	0
Cuotas y Aportaciones de Seguridad Social	0	0	0	0	0	0
Contribuciones de Mejoras	0	0	0	0	0	0
Derechos	0	0	0	0	0	0
Productos	0	0	0	0	0	0
Aprovechamientos	0	0	0	0	0	0
Participaciones, Aportaciones, Convenios, Incentivos Derivados de la Colaboración Fiscal y Fondos Distintos de	0	0	0	0	0	0
Transferencias, Asignaciones, Subsidios y Subvenciones, y Pensiones y Jubilaciones	0	0	0	0	0	0
			0			0
<b>Ingresos de los Entes Públicos de los Poderes Legislativo y Judicial, de los Órganos Autónomos y del Sector Paraestatal o Paramunicipal, así como de las Empresas Productivas del Estado</b>						
Cuotas y Aportaciones de Seguridad Social	0	0	0	0	0	0
Productos	0	399	399	399	399	399
Ingresos por Venta de Bienes, Prestación de Servicios y Otros Ingresos	0	0	0	0	0	0
Transferencias, Asignaciones, Subsidios y Subvenciones, y Pensiones y Jubilaciones	3,934,789	200,846	4,135,635	2,936,267	2,936,267	-998,522
<b>Ingresos derivados de financiamiento</b>						
Ingresos Derivados de Financiamientos	0	0	0	0	0	0
<b>Total</b>	<b>3,934,789</b>	<b>201,245</b>	<b>4,136,034</b>	<b>2,936,666</b>	<b>2,936,666</b>	<b>-998,123</b>
				<b>Ingresos excedentes</b>		<b>-998,123</b>



Cuenta Pública 2021  
 Consejo Estatal de Población  
 Estado Analítico del Ejercicio del Presupuesto de Egresos  
 Clasificación Administrativa  
 Del 1 de Enero al 30 de Septiembre de 2021

Concepto	Egresos					Subejercicio
	Aprobado	Ampliaciones/ (Reducciones)	Modificado	Devengado	Pagado	
	1	2	3 = (1 + 2)	4	5	
<b>Sin Ramo/Dependencia</b>	<b>\$3,934,789</b>	<b>\$201,245</b>	<b>\$4,136,034</b>	<b>\$2,767,229</b>	<b>\$2,754,512</b>	<b>\$1,368,804</b>
CONSEJO ESTATAL DE POBLACION	\$3,934,789	\$201,245	\$4,136,034	\$2,767,229	\$2,754,512	\$1,368,804
			\$0			\$0
			\$0			\$0
			\$0			\$0
			\$0			\$0
			\$0			\$0
			\$0			\$0
			\$0			\$0
<b>Total del Gasto</b>	<b>\$3,934,789</b>	<b>\$201,245</b>	<b>\$4,136,034</b>	<b>\$2,767,229</b>	<b>\$2,754,512</b>	<b>\$1,368,804</b>



SECTOR PARAESTATAL

Cuenta Pública 2021  
 Consejo Estatal de Población  
 Estado Analítico del Ejercicio del Presupuesto de Egresos  
 Clasificación por Objeto del Gasto (Capítulo y Concepto)  
 Del 1 de Enero al 30 de Septiembre de 2021

Concepto	Egresos					Subejercicio
	Aprobado	Ampliaciones/ (Reducciones)	Modificado	Devengado	Pagado	
	1	2	3 = (1 + 2)	4	5	
<b>Servicios Personales</b> CAP. 1000	<b>2,814,655</b>	<b>220,846</b>	<b>3,035,501</b>	<b>1,905,623</b>	<b>1,905,623</b>	<b>1,129,878</b>
Remuneraciones al Personal de Carácter Permanente	1,567,440	48,506	1,615,946	1,114,442	1,114,442	501,504
Remuneraciones al Personal de Carácter Transitorio	261,626	0	261,626	145,358	145,358	116,268
Remuneraciones Adicionales y Especiales	406,374	52,694	459,068	171,866	171,866	287,201
Seguridad Social	71,900	-3,200	68,700	10,028	10,028	58,672
Otras Prestaciones Sociales y Económicas	507,315	122,846	630,161	463,929	463,929	166,232
Previsiones	0	0	0	0	0	0
Pago de Estímulos a Servidores Públicos	0	0	0	0	0	0
<b>Materiales y Suministros</b> 2000	<b>426,500</b>	<b>3,056</b>	<b>429,556</b>	<b>342,976</b>	<b>331,007</b>	<b>86,580</b>
Materiales de Administración, Emisión de Documentos y Artículos Oficiales	292,000	-447	291,553	257,252	254,932	34,301
Alimentos y Utensilios	0	0	0	0	0	0
Materias Primas y Materiales de Producción y Comercialización	0	0	0	0	0	0
Materiales y Artículos de Construcción y de Reparación	0	0	0	0	0	0
Productos Químicos, Farmacéuticos y de Laboratorio	0	1,918	1,918	1,897	1,897	21
Combustibles, Lubricantes y Aditivos	134,500	0	134,500	82,242	72,594	52,258
Vestuario, Blancos, Prendas de Protección y Artículos Deportivos	0	0	0	0	0	0
Materiales y Suministros Para Seguridad	0	0	0	0	0	0
Herramientas, Refacciones y Accesorios Menores	0	1,585	1,585	1,585	1,585	0
<b>Servicios Generales</b> 3000	<b>662,858</b>	<b>-23,603</b>	<b>639,255</b>	<b>486,909</b>	<b>486,160</b>	<b>152,346</b>
Servicios Básicos	10,000	4,462	14,462	12,492	12,492	1,970



**Cuenta Pública 2021**  
**Consejo Estatal de Población**  
**Estado Analítico del Ejercicio del Presupuesto de Egresos**  
**Clasificación por Objeto del Gasto (Capítulo y Concepto)**  
**Del 1 de Enero al 30 de Septiembre de 2021**

Concepto	Egresos					Subejercicio 6 = ( 3 - 4 )
	Aprobado	Ampliaciones/ (Reducciones)	Modificado	Devengado	Pagado	
	1	2	3 = ( 1 + 2 )	4	5	
Servicios de Arrendamiento	164,000	0	164,000	120,060	120,060	43,940
Servicios Profesionales, Científicos, Técnicos y Otros Servicios	15,000	-12,755	2,245	0	0	2,245
Servicios Financieros, Bancarios y Comerciales	25,000	-7,501	17,499	5,725	5,725	11,775
Servicios de Instalación, Reparación, Mantenimiento y Conservación	59,000	14,097	73,097	63,602	63,602	9,494
Servicios de Comunicación Social y Publicidad	0	0	0	0	0	0
Servicios de Traslado y Viáticos	68,050	-30,403	37,647	17,181	17,181	20,466
Servicios Oficiales	224,408	31,097	255,505	222,316	221,567	33,189
Otros Servicios Generales	97,400	-22,600	74,800	45,533	45,533	29,267
<b>Transferencias, Asignaciones, Subsidios y Otras Ayudas</b>	<b>0</b>	<b>0</b>	<b>0</b>	<b>0</b>	<b>0</b>	<b>0</b>
Transferencias Internas y Asignaciones al Sector Público	0	0	0	0	0	0
Transferencias al Resto del Sector Público	0	0	0	0	0	0
Subsidios y Subvenciones	0	0	0	0	0	0
Ayudas Sociales	0	0	0	0	0	0
Pensiones y Jubilaciones	0	0	0	0	0	0
Transferencias a Fideicomisos, Mandatos y Otros Análogos	0	0	0	0	0	0
Transferencias a la Seguridad Social	0	0	0	0	0	0
Donativos	0	0	0	0	0	0
Transferencias al Exterior	0	0	0	0	0	0
<b>Bienes Muebles, Inmuebles e Intangibles</b> <small>CNP. 5000</small>	<b>30,776</b>	<b>946</b>	<b>31,722</b>	<b>31,722</b>	<b>31,722</b>	<b>0</b>
Mobiliario y Equipo de Administración	30,776	946	31,722	31,722	31,722	0

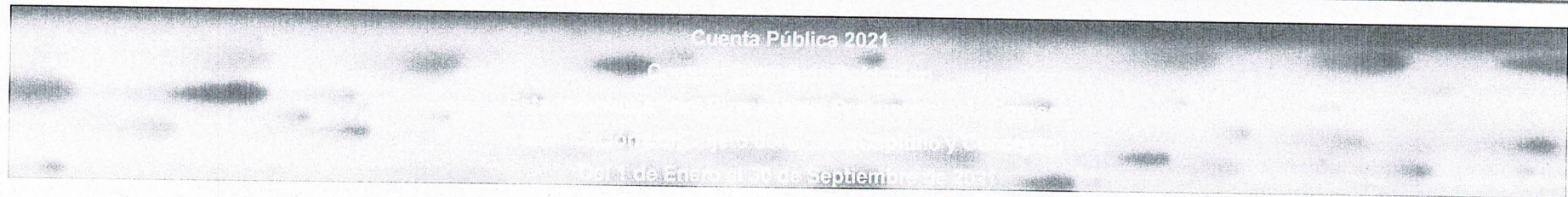


SECTOR PARAESTATAL

Cuenta Pública 2021  
Consejo Estatal de Población

Concepto	Egresos					Subejercicio
	Aprobado	Ampliaciones/ (Reducciones)	Modificado	Devengado	Pagado	
	1	2	3 = (1 + 2)	4	5	
Mobiliario y Equipo Educativo y Recreativo	0	0	0	0	0	0
Equipo e Instrumental Médico y de Laboratorio	0	0	0	0	0	0
Vehículos y Equipo de Transporte	0	0	0	0	0	0
Equipo de Defensa y Seguridad	0	0	0	0	0	0
Maquinaria, Otros Equipos y Herramientas	0	0	0	0	0	0
Activos Biológicos	0	0	0	0	0	0
Bienes Inmuebles	0	0	0	0	0	0
Activos Intangibles	0	0	0	0	0	0
<b>Inversión Pública</b>	<b>0</b>	<b>0</b>	<b>0</b>	<b>0</b>	<b>0</b>	<b>0</b>
Obra Pública en Bienes de Dominio Público	0	0	0	0	0	0
Obra Pública en Bienes Propios	0	0	0	0	0	0
Proyectos Productivos y Acciones de Fomento	0	0	0	0	0	0
<b>Inversiones Financieras y Otras Provisiones</b>	<b>0</b>	<b>0</b>	<b>0</b>	<b>0</b>	<b>0</b>	<b>0</b>
Inversiones Para el Fomento de Actividades Productivas	0	0	0	0	0	0
Acciones y Participaciones de Capital	0	0	0	0	0	0
Compra de Títulos y Valores			0			0
Concesión de Préstamos	0	0	0	0	0	0
Inversiones en Fideicomisos, Mandatos y Otros Análogos	0	0	0	0	0	0
Otras Inversiones Financieras			0			0
Provisiones para Contingencias y Otras Erogaciones Especiales	0	0	0	0	0	0





	Aprobado	Ampliaciones/ (Reducciones)	Modificado	Devengado	Pagado	Subejercicio
	1	2	3 = (1 + 2)	4	5	6 = (3 - 4)
<b>Participaciones y Aportaciones</b>	0	0	0	0	0	0
Participaciones	0	0	0	0	0	0
Aportaciones	0	0	0	0	0	0
Convenios			0			0
<b>Deuda Pública</b>	0	0	0	0	0	0
Amortización de la Deuda Pública	0	0	0	0	0	0
Intereses de la Deuda Pública	0	0	0	0	0	0
Comisiones de la Deuda Pública	0	0	0	0	0	0
Gastos de la Deuda Pública	0	0	0	0	0	0
Costo por Coberturas	0	0	0	0	0	0
Apoyos Financieros			0			0
Adeudos de Ejercicios Fiscales Anteriores (Adefas)	0	0	0	0	0	0
<b>Total del Gasto</b>	3,934,789	201,245	4,136,034	2,767,229	2,754,512	1,368,804




SECTOR PARAESTATAL

Cuenta Pública 2021  
 con el fin de  
 el cumplimiento del ejercicio del Presupuesto de Egresos  
 Clasificación Económica  
 del Sector Parastatal y del ejercicio de 2021

	Egresos					6 = (3 - 4)
	1	2	3 = (1 + 2)	4	5	
Gasto Corriente	3,904,013	200,299	4,104,312	2,735,507	2,722,790	1,368,804
Gasto de Capital	30,776	946	31,722	31,722	31,722	0
Amortización de la Deuda y Disminución de Pasivos	0	0	0	0	0	0
Pensiones y Jubilaciones	0	0	0	0	0	0
Participaciones	0	0	0	0	0	0
<b>Total del Gasto</b>	<b>3,934,789</b>	<b>201,245</b>	<b>4,136,034</b>	<b>2,767,229</b>	<b>2,754,512</b>	<b>1,368,804</b>





	1	2	3 = (1+2)	4	5	6 = (3-4)
		Asignaciones	Compras	Devoluciones	Pagos	Subejercicio
<b>Gobierno</b>	<b>3,934,789</b>	<b>200,846</b>	<b>4,135,635</b>	<b>2,767,229</b>	<b>2,754,512</b>	<b>1,368,405</b>
Legislación			0			0
Justicia			0			0
Coordinación de la Política de Gobierno	3,934,789	200,846	4,135,635	2,767,229	2,754,512	1,368,405
Relaciones Exteriores			0			0
Asuntos Financieros y Hacendarios			0			0
Seguridad Nacional			0			0
Asuntos de Orden Público y de Seguridad Interior			0			0
Otros Servicios Generales			0			0
<b>Desarrollo Social</b>	<b>0</b>	<b>399</b>	<b>399</b>	<b>0</b>	<b>0</b>	<b>399</b>
Protección Ambiental			0			0
Vivienda y Servicios a la Comunidad			0			0
Salud			0			0
Recreación, Cultura y Otras Manifestaciones Sociales			0			0
Educación			0			0
Protección Social	0	399	399	0	0	399
Otros Asuntos Sociales			0			0
<b>Desarrollo Económico</b>	<b>0</b>	<b>0</b>	<b>0</b>	<b>0</b>	<b>0</b>	<b>0</b>




SECTOR PARAESTATAL

Estado Análisis del Ejercicio del Presupuesto de Egresos  
 Clasificación Funcional-Finalidad  
 Ejercicio 2012

	Presupuesto	Comprobados	Cancelados	Devenidos	Pagados	Subejercicio
	2012	2012	2012	2012	2012	2012
Asuntos Económicos, Comerciales y Laborales en General			0			0
Agropecuaria, Silvicultura, Pesca y Caza			0			0
Combustibles y Energía			0			0
Minería, Manufacturas y Construcción			0			0
Transporte			0			0
Comunicaciones			0			0
Turismo			0			0
Ciencia, Tecnología e Innovación			0			0
Otras Industrias y Otros Asuntos Económicos			0			0
<b>Otras no Clasificadas en Funciones Anteriores</b>	<b>0</b>	<b>0</b>	<b>0</b>	<b>0</b>	<b>0</b>	<b>0</b>
Transacciones de la Deuda Publica / Costo Financiero de la Deuda			0			0
Transferencias, Participaciones y Aportaciones entre Diferentes Niveles y Ordenes de Gobierno			0			0
Saneamiento del Sistema Financiero			0			0
Adeudos de Ejercicios Fiscales Anteriores			0			0
<b>Total del Gasto</b>	<b>3,934,789</b>	<b>201,245</b>	<b>4,136,034</b>	<b>2,767,229</b>	<b>2,754,512</b>	<b>1,368,804</b>





		Producción	Endeudamiento Neto
			0
			0
			0
			0
			0
			0
			0
			0
			0
			0
			0
			0
<b>Total Créditos Bancarios</b>	<b>0</b>	<b>0</b>	<b>0</b>
<b>Otros Instrumentos de Deuda</b>			
			0
			0
			0
			0
			0
			0
			0
			0
			0
			0
<b>Total Otros Instrumentos de Deuda</b>	<b>0</b>	<b>0</b>	<b>0</b>
<b>TOTAL</b>	<b>0</b>	<b>0</b>	<b>0</b>







del 1 de Enero al 30 de Septiembre de 2021

	Estimado	Devengado	Pagado <sup>3</sup>
<b>I. Ingresos Presupuestarios (I=1+2)</b>			
1. Ingresos del Gobierno de la Entidad Federativa <sup>1</sup>	0	0	0
2. Ingresos del Sector Paraestatal <sup>1</sup>	3,934,789	2,936,666	2,936,666
<b>II. Egresos Presupuestarios (II=3+4)</b>			
3. Egresos del Gobierno de la Entidad Federativa <sup>2</sup>	0	0	0
4. Egresos del Sector Paraestatal <sup>2</sup>	3,934,789	2,767,229	2,754,512
<b>III. Balance Presupuestario (Superávit o Déficit) (III = I - II)</b>	0	169,436	182,154

Concepto	Estimado	Devengado	Pagado <sup>3</sup>
III. Balance presupuestario (Superávit o Déficit)	0	169,436	182,154
IV. Intereses, Comisiones y Gastos de la Deuda	0	0	0
V. Balance Primario (Superávit o Déficit) (V= III - IV)	0	169,436	182,154

Concepto	Estimado	Devengado	Pagado <sup>3</sup>
A. Financiamiento	0	0	0
B. Amortización de la deuda	0	0	0
C. Endeudamiento ó desendeudamiento (C = A - B)	0	0	0

1. Los Ingresos que se presentan son los ingresos presupuestarios totales sin incluir los ingresos por financiamientos. Los Ingresos del Gobierno de la Entidad Federativa corresponden a los del Poder Ejecutivo, Legislativo Judicial y Autónomos

2. Los egresos que se presentan son los egresos presupuestarios totales sin incluir los egresos por amortización. Los egresos del Gobierno de la Entidad Federativa corresponden a los del Poder Ejecutivo, Legislativo, Judicial y Órganos Autónomos

3. Para Ingresos se reportan los ingresos recaudados; para egresos se reportan los egresos pagados