



COESPO

CONSEJO ESTATAL DE POBLACIÓN



SIPINNA

SISTEMA ESTATAL DE PROTECCIÓN
INFANCIA Y LA ADULTERIDAD
TLAXCALA

Información Contable

CUENTA PÚBLICA
ENTIDAD FEDERATIVA DE TLAXCALA
AL 31 DE MARZO

| 2023


SECTOR PARAESTATAL

Consejo Estatal de Población
Estado de Actividades
Del 01 de Enero 2023 al 31 de Marzo 2023
(Cifras en Pesos)

Concepto	2023	2022
INGRESOS Y OTROS BENEFICIOS		
Ingresos de Gestión	832	3,770
Impuestos	0	0
Cuotas y Aportaciones de Seguridad Social	0	0
Contribuciones de Mejoras	0	0
Derechos	0	0
Productos	832	3,770
Aprovechamientos	0	0
Ingresos por Venta de Bienes y Prestación de Servicios	0	0
Participaciones, Aportaciones, Convenios, Incentivos Derivados de la Colaboración Fiscal, Fondos Distintos de Aportaciones, Transferencias, Asignaciones, Subsidios y Subvenciones, y Pensiones y Jubilaciones	970,343	4,021,959
Participaciones, Aportaciones, Convenios, Incentivos Derivados de la Colaboración Fiscal y Fondos Distintos de Aportaciones	0	0
Transferencias, Asignaciones, Subsidios y Subvenciones, y Pensiones y Jubilaciones	970,343	4,021,959
Otros Ingresos y Beneficios	0	0
Ingresos Financieros	0	0
Incremento por Variación de Inventarios	0	0
Disminución del Exceso de Estimaciones por Pérdida o Deterioro u Obsolescencia	0	0
Disminución del Exceso de Provisiones	0	0
Otros Ingresos y Beneficios Varios	0	0
Total de Ingresos y Otros Beneficios	971,175	4,025,729
GASTOS Y OTRAS PÉRDIDAS		
Gastos de Funcionamiento	679,659	3,067,819
Servicios Personales	491,871	2,334,742
Materiales y Suministros	95,940	238,475
Servicios Generales	91,848	494,602
Transferencias, Asignaciones, Subsidios y Otras Ayudas	0	0
Transferencias Internas y Asignaciones al Sector Público	0	0
Transferencias al Resto del Sector Público	0	0
Subsidios y Subvenciones	0	0
Ayudas Sociales	0	0
Pensiones y Jubilaciones	0	0
Transferencias a Fideicomisos, Mandatos y Contratos Análogos	0	0
Transferencias a la Seguridad Social	0	0
Donativos	0	0
Transferencias al Exterior	0	0
Participaciones y Aportaciones	0	0
Participaciones	0	0
Aportaciones	0	0
Convenios	0	0
Intereses, Comisiones y Otros Gastos de la Deuda Pública	0	0
Intereses de la Deuda Pública	0	0
Comisiones de la Deuda Pública	0	0
Gastos de la Deuda Pública	0	0
Costo por Coberturas	0	0
Apoyos Financieros	0	0
Otros Gastos y Pérdidas Extraordinarias	0	0
Estimaciones, Depreciaciones, Deterioros, Obsolescencia y Amortizaciones	0	0
Provisiones	0	0
Disminución de Inventarios	0	0
Aumento por Insuficiencia de Estimaciones por Pérdida o Deterioro u Obsolescencia	0	0
Aumento por Insuficiencia de Provisiones	0	0
Otros Gastos	0	0
Inversión Pública	0	0
Inversión Pública no Capitalizable	0	0
Total de Gastos y Otras Pérdidas	679,659	3,067,819
Resultados del Ejercicio (Ahorro/Desahorro)	291,516	957,910

Bajo protesta de decir verdad declaramos que los Estados Financieros y sus Notas son razonablemente correctos y responsabilidad del emisor


LIC. ALEXIS FLORES AGUILAR
JEFE DEL DEPARTAMENTO ADMINISTRATIVO


LIC. MARÍA ANA BERTHA MASTRANZO
DIRECTORA

Consejo Estatal de Población
Estado de Situación Financiera
Del 01 de Enero al 31 de Marzo de 2023
(Cifras en Pesos)

Concepto	2023	2022	Concepto	2023	2022
ACTIVO			PASIVO		
Activo Circulante			Pasivo Circulante		
Efectivo y Equivalentes	1,044,553	1,456,316	Cuentas por Pagar a Corto Plazo	44,690	564,051
Derechos a Recibir Efectivo o Equivalentes	146,032	141,968	Documentos por Pagar a Corto Plazo	0	0
Derechos a Recibir Bienes o Servicios	960	960	Porción a Corto Plazo de la Deuda Pública a Largo Plazo	0	0
Inventarios	0	0	Títulos y Valores a Corto Plazo	0	0
Almacenes	0	0	Pasivos Diferidos a Corto Plazo	0	0
Estimación por Pérdida o Deterioro de Activos Circulantes	0	0	Fondos y Bienes de Terceros en Garantía y/o	0	0
Otros Activos Circulantes	0	0	Provisiones a Corto Plazo	0	0
			Otros Pasivos a Corto Plazo	0	0
Total de Activos Circulantes	1,191,545	1,599,244	Total de Pasivos Circulantes	44,690	564,051
Activo No Circulante			Pasivo No Circulante		
Inversiones Financieras a Largo Plazo	0	0	Cuentas por Pagar a Largo Plazo	0	0
Derechos a Recibir Efectivo o Equivalentes a Largo Plazo	0	0	Documentos por Pagar a Largo Plazo	0	0
Bienes Inmuebles, Infraestructura y Construcciones en Proceso	0	0	Deuda Pública a Largo Plazo	0	0
Bienes Muebles	288,142	288,142	Pasivos Diferidos a Largo Plazo	0	0
Activos Intangibles	0	0	Fondos y Bienes de Terceros en Garantía y/o	0	0
Depreciación, Deterioro y Amortización Acumulada de Bienes	0	0	Provisiones a Largo Plazo	0	0
Activos Diferidos	0	0			
Estimación por Pérdida o Deterioro de Activos no Circulantes	0	0	Total de Pasivos No Circulantes	0	0
Otros Activos no Circulantes	0	0			
Total de Activos No Circulantes	288,142	288,142	Total del Pasivo	44,690	564,051
Total del Activo	1,479,687	1,887,386	HACIENDA PÚBLICA/PATRIMONIO		
			Hacienda Pública/Patrimonio Contribuido	0	0
			Aportaciones	0	0
			Donaciones de Capital	0	0
			Actualización de la Hacienda Pública/Patrimonio	0	0
			Hacienda Pública/Patrimonio Generado	1,434,997	1,323,335
			Resultados del Ejercicio (Ahorro/Desahorro)	291,516	957,910
			Resultados de Ejercicios Anteriores	1,087,243	309,187
			Revalúos	0	0
			Reservas	0	0
			Rectificaciones de Resultados de Ejercicios Anteriores	56,238	56,238
			Exceso o Insuficiencia en la Actualización de la	0	0
			Resultado por Posición Monetaria	0	0
			Resultado por Tenencia de Activos no Monetarios	0	0
			Total Hacienda Pública/Patrimonio	1,434,997	1,323,335
			Total del Pasivo y Hacienda Pública/Patrimonio	1,479,687	1,887,386

Bajo protesta de decir verdad declaramos que los Estados Financieros y sus Notas son razonablemente correctos y responsabilidad del emisor


LIC. ALEJO FLORES AGUILAR
JEFE DEL DEPARTAMENTO ADMINISTRATIVO



LIC. MARIA ANA BERTHA MASTRANZO CORONA
DIRECTORA

SECTOR PARAESTATAL

Consejo Estatal de Población
 Estado de Cambios en la Situación Financiera
 Del 01 de Enero al 31 de Marzo de 2023
 (Cifras en Pesos)

Concepto	Origen	Aplicación
ACTIVO	411,763	4,064
Activo Circulante	411,763	4,064
Efectivo y Equivalentes	411,763	0
Derechos a Recibir Efectivo o Equivalentes	0	4,064
Derechos a Recibir Bienes o Servicios	0	0
Inventarios	0	0
Almacenes	0	0
Estimación por Pérdida o Deterioro de Activos Circulantes	0	0
Otros Activos Circulantes	0	0
Activo No Circulante	0	0
Inversiones Financieras a Largo Plazo	0	0
Derechos a Recibir Efectivo o Equivalentes a Largo Plazo	0	0
Bienes Inmuebles, Infraestructura y Construcciones en Proceso	0	0
Bienes Muebles	0	0
Activos Intangibles	0	0
Depreciación, Deterioro y Amortización Acumulada de Bienes	0	0
Activos Diferidos	0	0
Estimación por Pérdida o Deterioro de Activos no Circulantes	0	0
Otros Activos no Circulantes	0	0
PASIVO	0	519,360
Pasivo Circulante	0	519,360
Cuentas por Pagar a Corto Plazo	0	519,360
Documentos por Pagar a Corto Plazo	0	0
Porción a Corto Plazo de la Deuda Pública a Largo Plazo	0	0
Títulos y Valores a Corto Plazo	0	0
Pasivos Diferidos a Corto Plazo	0	0
Fondos y Bienes de Terceros en Garantía y/o Administración a Corto Plazo	0	0
Provisiones a Corto Plazo	0	0
Otros Pasivos a Corto Plazo	0	0
Pasivo No Circulante	0	0
Cuentas por Pagar a Largo Plazo	0	0
Documentos por Pagar a Largo Plazo	0	0
Deuda Pública a Largo Plazo	0	0
Pasivos Diferidos a Largo Plazo	0	0
Fondos y Bienes de Terceros en Garantía y/o Administración a Largo Plazo	0	0
Provisiones a Largo Plazo	0	0
HACIENDA PÚBLICA/PATRIMONIO	778,055	666,395
Hacienda Pública/Patrimonio Contribuido	0	0
Aportaciones	0	0
Donaciones de Capital	0	0
Actualización de la Hacienda Pública/Patrimonio	0	0
Hacienda Pública/Patrimonio Generado	778,055	666,395
Resultados del Ejercicio (Ahorro/Desahorro)	0	666,395
Resultados de Ejercicios Anteriores	778,055	0
Revalúos	0	0
Reservas	0	0
Rectificaciones de Resultados de Ejercicios Anteriores	0	0
Exceso o Insuficiencia en la Actualización de la Hacienda Pública/Patrimonio	0	0
Resultado por Posición Monetaria	0	0
Resultado por Tenencia de Activos no Monetarios	0	0

Bajo protesta de decir verdad declaro que los Estados Financieros y sus Notas son razonablemente correctos y responsabilidad del emisor.


 LIC. ALEXIS FLORES AGUILAR
 JEFE DEL DEPARTAMENTO ADMINISTRATIVO


 LIC. MARÍA ANA BERTHA MASTRANZO CORONA
 DIRECTORA

Consejo Estatal de Población
Estado Analítico del Activo
Del 01 de Enero al 31 de Marzo de 2023
(Cifras en Pesos)

Concepto	Saldo Inicial	Cargos del Periodo	Abonos del Periodo	Saldo Final	Variación del Periodo
ACTIVO	1,887,386	2,085,908	2,493,607	1,479,687	-407,699
Activo Circulante	1,599,244	2,085,908	2,493,607	1,191,545	-407,699
Efectivo y Equivalentes	1,456,316	1,106,299	1,518,062	1,044,553	-411,763
Derechos a Recibir Efectivo o Equivalentes	141,968	979,609	975,545	146,032	4,064
Derechos a Recibir Bienes o Servicios	960	0	0	960	0
Inventarios	0	0	0	0	0
Almacenes	0	0	0	0	0
Estimación por Pérdida o Deterioro de Activos Circulantes	0	0	0	0	0
Otros Activos Circulantes	0	0	0	0	0
Activo No Circulante	288,142	0	0	288,142	0
Inversiones Financieras a Largo Plazo	0	0	0	0	0
Derechos a Recibir Efectivo o Equivalentes a Largo Plazo	0	0	0	0	0
Bienes Inmuebles, Infraestructura y Construcciones en Proceso	0	0	0	0	0
Bienes Muebles	288,142	0	0	288,142	0
Activos Intangibles	0	0	0	0	0
Depreciación, Deterioro y Amortización Acumulada de Bienes	0	0	0	0	0
Activos Diferidos	0	0	0	0	0
Estimación por Pérdida o Deterioro de Activos no Circulantes	0	0	0	0	0
Otros Activos no Circulantes	0	0	0	0	0

Bajo protesta de decir verdad declaramos que los Estados Financieros y sus Notas son razonablemente correctos y responsabilidad del emisor


LIC. ALEXIS FLORES AGUILAR

JEFE DEL DEPARTAMENTO ADMINISTRATIVO


LIC. MARÍA ANA BERTHA MASTRANZO CORONA

DIRECTORA

SECTOR PARAESTATAL


**Consejo Estatal de Población
Estado Analítico de la Deuda y Otros Pasivos
Del 01 de Enero al 31 de Marzo de 2023
(Cifras en Pesos)**

Denominación de las Deudas	Moneda de Contratación	Institución o País Acreedor	Saldo Inicial del Periodo	Saldo Final del Periodo
DEUDA PÚBLICA				
Corto Plazo			0	0
Deuda Interna			0	0
Instituciones de Crédito	Peso	México	0	0
Títulos y Valores	Peso	México	0	0
Arrendamientos Financieros	Peso	México	0	0
Deuda Externa			0	0
Organismos Financieros Internacionales	Peso	México	0	0
Deuda Bilateral	Peso	México	0	0
Títulos y Valores	Peso	México	0	0
Arrendamientos Financieros	Peso	México	0	0
Subtotal de Deuda Pública a Corto Plazo			0	0
Largo Plazo			0	0
Deuda Interna			0	0
Instituciones de Crédito	Peso	México	0	0
Títulos y Valores	Peso	México	0	0
Arrendamientos Financieros	Peso	México	0	0
Deuda Externa			0	0
Organismos Financieros Internacionales	Peso	México	0	0
Deuda Bilateral	Peso	México	0	0
Títulos y Valores	Peso	México	0	0
Arrendamientos Financieros	Peso	México	0	0
Subtotal de Deuda Pública a Largo Plazo			0	0
Saldo de Otros Pasivos	Peso	México	564,051	44,690
Total de Deuda Pública y Otros Pasivos			564,051	44,690

Bajo protesta de decir verdad declaramos que los Estados Financieros y sus Notas son razonablemente correctos y responsabilidad del emisor



LIC. ALEXIS FLORES AGUILAR
JEFE DEL DEPARTAMENTO ADMINISTRATIVO



LIC. MARIA ANA BERTHA MASTRANZO CORONA
DIRECTORA

Consejo Estatal de Población
Estado de Variación en la Hacienda Pública
Del 01 de Enero al 31 de Marzo de 2023
(Cifras en Pesos)

Concepto	Hacienda Pública / Patrimonio Contribuido	Hacienda Pública / Patrimonio Generado de Ejercicios Anteriores	Hacienda Pública / Patrimonio Generado del Ejercicio	Exceso o Insuficiencia en la Actualización de la Hacienda Pública / Patrimonio	Total
Hacienda Pública/Patrimonio Contribuido Neto de 2022	0				0
Aportaciones	0				0
Donaciones de Capital	0				0
Actualización de la Hacienda Pública/Patrimonio	0				0
Hacienda Pública/Patrimonio Generado Neto de 2022		365,426	957,910		1,323,336
Resultados del Ejercicio (Ahorro/Desahorro)			957,910		957,910
Resultados de Ejercicios Anteriores		309,188			309,188
Revalúos		0			0
Reservas		0			0
Rectificaciones de Resultados de Ejercicios Anteriores		56,238			56,238
Exceso o Insuficiencia en la Actualización de la Hacienda				0	0
Resultado por Posición Monetaria				0	0
Resultado por Tenencia de Activos no Monetarios				0	0
Hacienda Pública/Patrimonio Neto Final de 2022	0	365,426	957,910	0	1,323,336
Cambios en la Hacienda Pública/Patrimonio Contribuido Neto de 2023	0				0
Aportaciones	0				0
Donaciones de Capital	0				0
Actualización de la Hacienda Pública/Patrimonio	0				0
Variaciones de la Hacienda Pública/Patrimonio Generado Neto de 2023		778,055	-666,394		111,661
Resultados del Ejercicio (Ahorro/Desahorro)		0	291,516		291,516
Resultados de Ejercicios Anteriores		778,055	-957,910		-179,855
Revalúos					
Reservas					
Rectificaciones de Resultados de Ejercicios Anteriores					
Cambios en el Exceso o Insuficiencia en la Actualización de la Hacienda				0	0
Resultado por Posición Monetaria				0	0
Resultado por Tenencia de Activos no Monetarios				0	0
Hacienda Pública/Patrimonio Neto Final de 2022	0	1,143,481	291,516	0	1,434,997

Bajo protesta de decir verdad declaramos que los Estados Financieros y sus Notas son razonablemente correctos y responsabilidad del emisor


LIC. ALEXIS FLORES AGUILAR
JEFE DEL DEPARTAMENTO ADMINISTRATIVO


LIC. MARÍA ANA BERTHA MASTRANZO CORONA
DIRECTORA

SECTOR PARAESTATAL


Consejo Estatal de Población
Estado de Flujos de Efectivo
Del 01 de Enero al 31 de Marzo de 2023
(Cifras en Pesos)

Concepto	2023	2022
Flujos de Efectivo de las Actividades de Operación		
Origen	971,175	4,025,729
Impuestos	0	0
Cuotas y Aportaciones de Seguridad Social	0	0
Contribuciones de Mejoras	0	0
Derechos	0	0
Productos	832	3,770
Aprovechamientos	0	0
Ingresos por Venta de Bienes y Prestación de Servicios	0	0
Participaciones, Aportaciones, Convenios, Incentivos Derivados de la Colaboración Fiscal y Fondos Distintos de Aportaciones	0	0
Transferencias, Asignaciones, Subsidios y Subvenciones, y Pensiones y Jubilaciones	970,343	4,021,959
Otros Orígenes de Operación	0	0
Aplicación	679,659	3,067,819
Servicios Personales	49,187	2,334,742
Materiales y Suministros	95,940	238,475
Servicios Generales	91,848	494,602
Transferencias Internas y Asignaciones al Sector Público	0	0
Transferencias al Resto del Sector Público	0	0
Subsidios y Subvenciones	0	0
Ayudas Sociales	0	0
Pensiones y Jubilaciones	0	0
Transferencias a Fideicomisos, Mandatos y Contratos Análogos	0	0
Transferencias a la Seguridad Social	0	0
Donativos	0	0
Transferencias al Exterior	0	0
Participaciones	0	0
Aportaciones	0	0
Convenios	0	0
Otras Aplicaciones de Operación	0	0
Flujos Netos de Efectivo por Actividades de Operación	291,516	957,910
Flujos de Efectivo de las Actividades de Inversión		
Origen	0	0
Bienes Inmuebles, Infraestructura y Construcciones en Proceso	0	0
Bienes Muebles	0	0
Otros Orígenes de Inversión	0	0
Aplicación	0	30,142
Bienes Inmuebles, Infraestructura y Construcciones en Proceso	0	0
Bienes Muebles	0	30,142
Otras Aplicaciones de Inversión	0	0
Flujos Netos de Efectivo por Actividades de Inversión	0	-30,142
Flujos de Efectivo de las Actividades de Financiamiento		
Origen	0	0
Endeudamiento Neto	0	0
Interno	0	0
Externo	0	0
Otros Orígenes de Financiamiento	0	0
Aplicación	703,279	169,570
Servicios de la Deuda	0	0
Interno	0	0
Externo	0	0
Otras Aplicaciones de Financiamiento	703,279	169,570
Flujos Netos de Efectivo por Actividades de Financiamiento	-703,279	-169,570
Incremento/Disminución Neta en el Efectivo y Equivalentes al Efectivo	-411,763	758,198
Efectivo y Equivalentes al Efectivo al Inicio del Ejercicio	1,456,316	698,118
Efectivo y Equivalentes al Efectivo al Final del Ejercicio	1,044,553	1,456,316

Bajo protesta de decir verdad, declaramos que los Estados Financieros y sus Notas son razonablemente correctos y responsabilidad del emisor.


LIC. ALEXIS FLORES AGUILAR

JEFE DEL DEPARTAMENTO ADMINISTRATIVO


LIC. MARÍA ANA BERTHA MASTRANZO CORONA

DIRECTORA

Cuenta Pública
Consejo Estatal de Población
Informe de Pasivos Contingentes
Del 01 de Enero al 31 de Marzo de 2023
(Pesos)

"En cumplimiento a lo dispuesto en los artículos 46, fracción I, inciso d, y 52 de la Ley General de Contabilidad Gubernamental, y de conformidad con lo establecido en el capítulo VII, numeral III, inciso g) del Manual de Contabilidad Gubernamental emitido por el CONAC, el ente público informa los siguiente:"

Cuenta	Concepto	Importe
		0

No aplica, no tenemos provisiones para realizar pagos de laudos laborales



LIC. ALEXIS FLORES AGUILAR
JEFE DEL DEPARTAMENTO ADMINISTRATIVO



LIC. MARÍA ANA BERTHA MASTRANZO CORONA
DIRECTORA

SECTOR PARAESTATAL

NOTAS A LOS ESTADOS FINANCIEROS

a) NOTAS DE DESGLOSE

I) NOTAS AL ESTADO DE SITUACIÓN FINANCIERA

Activo

Efectivo y Equivalentes

En el rubro de Efectivo y Equivalentes se refleja el saldo final disponible al 31 de Marzo de 2023 por **\$ 1,044,553**

Derechos a recibir Efectivo y Equivalentes y Bienes o Servicios a Recibir

1. En derechos a recibir efectivo y equivalente tenemos una cantidad por \$ 146,032 en deudores diversos
2. No aplica ya que no estamos en el rubro con derechos a recibir bienes y servicios

Bienes Disponibles para su Transformación o Consumo (inventarios)

3. No aplica: porque en nuestros inventarios no contamos con bienes destinados a la transformación
4. No contamos con cuentas de almacén por eso no hay método de valuación de la misma.

Inversiones Financieras

5. No somos fideicomiso, no tenemos inversiones financieras de este tipo.
6. Nuestra inversión financiera no genera saldos a favor y solo se da por las ministraciones mensuales que realiza el Gobierno del Estado.

Bienes Muebles, Inmuebles e Intangibles

7. Al 31 de Marzo de 2023 se refleja un saldo de 288,142

Descripción	Saldo actual
Muebles de oficina y estantería	78,230
Equipo de cómputo y Tecnologías de la Información	209,912
	288,142

Estimaciones y Deterioros

8. No realizamos estimaciones de cuentas incobrables ni deterioro de activos biológicos porque no tenemos este tipo de bienes.

Otros Activos

9. No aplica.

Pasivo

1. Proveedores por pagar a corto plazo \$0.00
2. El recurso en Fondos de Bienes de Terceros en Administración al 31 de Marzo de 2023 es de **\$ 44,690**
3. No tenemos cuentas de pasivo por tanto no puede haber impacto financiero.

II) NOTAS AL ESTADO DE ACTIVIDADES

Ingresos de Gestión

1. El ingreso por transferencias al 31 de Marzo de 2023 es de **\$ 970,343**
2. No aplica
3. No aplica

Gastos y Otras Pérdidas:

1. Este rubro de gasto y otras pérdidas al 31 de Marzo de 2023 se integra de la siguiente manera:

Concepto	Importe
Servicios personales	491,871
Materiales y suministros	95,940
Servicios generales	91,848
Otras aplicaciones de operación	0
Gastos de funcionamiento	679,659

III) NOTAS AL ESTADO DE VARIACIÓN EN LA HACIENDA PÚBLICA

Los montos que modificaron el patrimonio generado se presentan a continuación:

Concepto	2023
Resultado del ejercicio (Ahorro)	291,516
TOTAL	291,516

Al 31 de Marzo de 2023, se obtuvo un superávit por **957,910**

IV) NOTAS AL ESTADO DE FLUJOS DE EFECTIVO

Efectivo y equivalentes

1. El análisis de los saldos inicial y final que figuran en la última parte del Estado de Flujo de Efectivo en la cuenta de efectivo y equivalentes es como sigue:

	2023	2022
Efectivo en Bancos –Tesorería	1,044,553	1,456,316
Efectivo en Bancos- Dependencias	0	0
Inversiones temporales (hasta 3 meses)	0	0
Fondos con afectación específica	0	0
Depósitos de fondos de terceros y otros	0	0
Total de Efectivo y Equivalentes	1,044,553	1,456,316

2. No aplica, porque no tenemos subsidio del sector central para ningún tipo de adquisiciones.
3. No aplica la conciliación porque no tenemos rubros extraordinarios

	2023	2022
Ahorro/Desahorro antes de rubros Extraordinarios	291,516	957,910
<i>Movimientos de partidas (o rubros) que no afectan al efectivo.</i>	0	0
Depreciación	0	0
Amortización	0	0
Flujos Netos de Efectivo por Actividades de Inversión	0	-30,142
Flujos Netos de Efectivo por Actividades de Financiamiento	-703,279	169,570
Ganancia/pérdida en venta de propiedad, planta y equipo	0	0
Incremento en cuentas por cobrar	0	0
Partidas extraordinarias	0	0
Incremento/Disminución Neta en el Efectivo y Equivalentes al Efectivo	-411,763	758,198

SECTOR PARAESTATAL

V) CONCILIACIÓN ENTRE LOS INGRESOS PRESUPUESTARIOS Y CONTABLES, ASÍ COMO ENTRE LOS EGRESOS PRESUPUESTARIOS Y LOS GASTOS CONTABLES

Consejo Estatal de Población Conciliación entre los Ingresos Presupuestarios y Contables Correspondiente del 01 de Enero al 31 de Marzo de 2023 (Cifras en pesos)		
1. Ingresos Presupuestarios		971,175
2. Más ingresos contables no presupuestarios		0
2.1 Ingresos Financieros	0	
2.2 Incremento por Variación de Inventarios		
2.3 Disminución del exceso de estimaciones por pérdida o deterioro u obsolescencia	0	
2.4 Disminución del exceso de provisiones	0	
2.5 Otros ingresos y beneficios varios	0	
2.6 Otros ingresos contables no presupuestarios	0	
		0
3. Menos ingresos presupuestarios no contables		
3.1 Aprovechamientos Patrimoniales	0	
3.2 Ingresos derivados de financiamientos	0	
3.3 Otros Ingresos presupuestarios no contables	0	
4. Ingresos Contables (4 = 1 + 2 - 3)		971,175



 LIC. ALEXIS FLORES AGUILAR
 JEFE DEL DEPARTAMENTO ADMINISTRATIVO



 LIC. MARÍA ANA BERTHA MASTRANZO CORONA
 DIRECTORA

VI. CONCILIACIÓN ENTRE LOS EGRESOS PRESUPUESTARIOS Y CONTABLES, ASÍ COMO ENTRE LOS EGRESOS PRESUPUESTARIOS Y LOS GASTOS CONTABLES.

Consejo Estatal de Población		
Conciliación entre los Egresos Presupuestarios y los Gastos Contables		
Correspondiente del 1 de Enero al 31 de Marzo de 2023		
1. Total de egresos presupuestarios		679,659
2. Menos egresos presupuestarios no contables		0
2.1 Materias Primas y Materiales de Producción y Comercialización	0	
2.2 Materiales y Suministros	0	
2.3 Mobiliario y Equipo de Administración	0	
2.4 Mobiliario y Equipo Educativo y Recreativo	0	
2.5 Equipo e Instrumental Médico y de Laboratorio	0	
2.6 Vehículos y Equipo de Transporte	0	
2.7 Equipo de Defensa y Seguridad	0	
2.8 Maquinaria, Otros Equipos y Herramientas	0	
2.9 Activos Biológicos	0	
2.10 Bienes Inmuebles	0	
2.11 Activos Intangibles	0	
2.12 Obra Pública en Bienes de Dominio Público	0	
2.13 Obra Pública en Bienes Propios	0	
2.14 Acciones y Participaciones de Capital	0	
2.15 Compra de Títulos y Valores	0	
2.16 Concesión de Préstamos	0	
2.17 Inversiones en Fideicomisos, Mandatos y Otros Análogos	0	
2.18 Provisiones para Contingencias y Otras Erogaciones Especiales	0	
2.19 Amortización de la Deuda Pública	0	
2.20 Adeudos de Ejercicios Fiscales Anteriores (ADEFAS)	0	
2.21 Otros Egresos Presupuestales No Contables	0	
3. Más Gastos Contables No Presupuestarios		0
3.1 Estimaciones, Depreciaciones, Deterioros, Obsolescencia y Amortizaciones	0	
3.2 Provisiones	0	
3.3 Disminución de inventarios	0	
3.4 Aumento por insuficiencia de estimaciones por pérdida o deterioro u obsolescencia	0	
3.5 Aumento por insuficiencia de provisiones	0	
3.6 Otros Gastos	0	
3.7 Otros Gastos Contables No Presupuestales	0	
4. Total de Gasto Contable		679,659


LIC. ALEXIS FLORES AGUILAR
JEFE DEL DEPARTAMENTO ADMINISTRATIVO


LIC. MARÍA ANA BERTHA MASTRANZO CORONA
DIRECTORA

b) NOTAS DE MEMORIA (CUENTAS DE ORDEN)

No aplica porque somos sujetos solo a las transferencias del Gobierno del Estado.

Las cuentas que se manejan para efectos de este documento son las siguientes:

Cuentas de Orden Contables y Presupuestarias:

Contables:

Valores
Emisión de obligaciones
Avales y garantías
Juicios
Contratos para Inversión Mediante Proyectos para Prestación de Servicios (PPS) y Similares
Bienes concesionados o en comodato

Presupuestarias:

Cuentas de ingresos: Estas cuentas se registran de acuerdo a los momentos contables del ingreso aprobado, modificado, devengado y recaudado

Cuentas de egresos: estas se registran dando cumplimiento a los momentos contables del aprobado, modificado, comprometido, devengado, ejercido y pagado con base acumulativa.

Se informará, de manera agrupada, en las notas a los Estados Financieros las cuentas de orden contables y cuentas de orden presupuestario:

1. No tenemos valores en custodia ni instrumentos de crédito.
2. No emitimos instrumentos financieros
3. No tenemos aplicamos obra por tanto no firmamos contrato en el rubro de construcción.

6) NOTAS DE GESTIÓN ADMINISTRATIVA

1. 1. Introducción

Los Estados Financieros de los entes públicos, proporcionan información financiera a los principales usuarios de la misma, al Congreso y a los ciudadanos.

El principal objetivo del presente documento cumple con el postulado de contabilidad de revelación suficiente de los aspectos económicos y financieros del 1 de enero al 31 de Diciembre del ejercicio fiscal 2023.

Panorama Económico y Financiero

El Consejo Estatal de Población en el ejercicio fiscal 2023 tiene un presupuesto aprobado de \$ 4,144,863 con fin de dar cumplimiento en su totalidad a las metas y objetivos programados en el POA de los Proyectos "Prospectiva Poblacional Para Generar Bienestar Social En Tlaxcala Una Nueva Historia" y "Tlaxcala Una Nueva Historia En Protección Integral De NNA"

2. Autorización e Historia

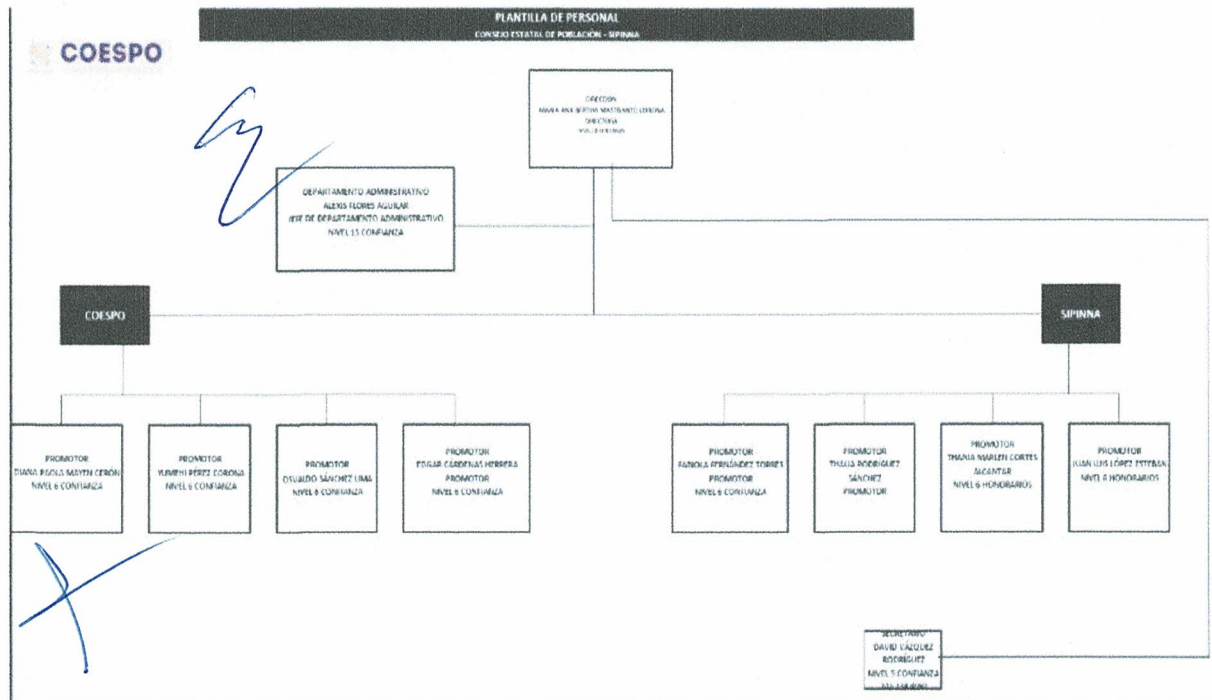
Se informará sobre:

- a) Fecha de creación del ente. Se crea el Consejo Estatal de Población mediante Decreto Publicado en el Periódico Oficial de la Federación del 27 de Octubre del 2011.
- b) Principales cambios en su estructura. No ha sufrido cambios desde su creación.

3. Organización y Objeto Social

Se informará sobre:

- a) Objeto social. Programar, coordinar, ejecutar y evaluar acciones específicas en materia de población que incidan en el volumen, dinámica y estructura por edades con el fin de que el ritmo de su crecimiento, distribución dentro del Estado y sus condiciones de vida, sean acordes con los programas de desarrollo socioeconómico que implemente el Gobierno Estatal y Municipal y que estos respondan a las necesidades de la dinámica poblacional.
- b) Principal actividad. Recopilar, actualizar y analizar información sociodemográfica de la entidad con la finalidad de implementar diagnósticos y estudios específicos que coadyuven a enfrentar de manera eficiente los diferentes fenómenos demográficos que se presenten en el estado, misma que es utilizada para la planeación de acciones de Gobierno, así mismo informar a la Población sobre datos demográficos a través de medios de comunicación, conferencias, asesorías y capacitaciones.
- c) Ejercicio fiscal 2023
- d) Régimen jurídico. Organismo Público Descentralizado
- e) Consideraciones fiscales del ente: Registrada como persona Moral con Fines no Lucrativos, dentro de las contribuciones que está obligado a pagar o retener son: Retenciones mensuales de ISR por sueldos y salarios
- f) Estructura organizacional básica. El organigrama se encuentra estructurado de la siguiente manera:
- g) No Aplica, porque no somos fiduciarios.



5. Bases de Preparación de los Estados Financieros

Se informará sobre:

- a) La información financiera, contable y presupuestal refleja el comportamiento del pronóstico de ingresos y el presupuesto de egresos hasta el 31 de Marzo de 2023, nos apegamos a lo establecido en los Manuales de Contabilidad correspondientes, de esta manera se respaldaron los sistemas de registro, catálogos y guías,
- b) Se aplica normatividad para la elaboración de los estados financieros
- c) Se aplicaron sus criterios de los postulados básicos de revelación suficiente, sustancia económica, registro e integración presupuestaria y consistencia.
- d) No aplicamos normatividades supletorias
- e) Aplicamos el devengo contable como lo marca la ley.

6. Políticas de Contabilidad Significativas

Se informará sobre:

- a) Actualización: Se informa que solo se tiene cuantificado el inventario de manera global, ya que el inventario con el que se cuenta en COESPO, es derivado de la donación de los bienes.
- b) No realizamos operaciones en el extranjero
- c) No realizamos inversiones, no somos una entidad de inversiones
- d) Estamos en la actualización de inventarios.
- e) No Aplicamos reserva actuarial en beneficios a empleados
- f) No tenemos provisiones de ningún tipo
- g) No contamos con reservas
- h) No en este ejercicio no se realizan corrección de errores
- i) No aplicamos reclasificaciones.
- j) No Aplicamos cancelación de saldos.

7. Posición en Moneda Extranjera y Protección por Riesgo Cambiario

Se informará sobre:

- a) El Consejo Estatal de Población no aplica Activos en moneda extranjera
- b) No tenemos pasivos en moneda extranjera, El COESPO no tiene crédito alguno
- c) No operamos en mercados internacionales ni con instrumentos financieros alguno.
- d) No aplicamos tipo de cambio
- e) No tenemos instrumentos de deuda en ningún tipo de moneda nacional

8. Reporte Analítico del Activo

Debe mostrar la siguiente información:

- a) No Aplica
- b) No Aplica
- c) No Aplicamos gastos financieros ni de desarrollo e investigación
- d) No tenemos instrumentos financieros que tengan riesgos por tipo de tipo de cambio.
- e) No realizamos ningún tipo de construcción (no tenemos obra)
- f) No existen circunstancias de puedan afectar de carácter significativo al activo de la entidad.
- g) No tenemos desmantelamiento de activos, procedimientos ni implicaciones con efectos contables
- h) En la administración de activos su utilización siempre se ha procurado que se utilice de manera eficiente y eficaz.

Adicionalmente, se deben incluir las explicaciones de las principales variaciones en el activo, en cuadros comparativos como sigue:

- a) No tenemos inversiones en valores
- b) No tenemos patrimonio de organismos descentralizados
- c) No Aplicamos inversiones en empresas de participación mayoritaria
- d) No Aplicamos inversiones en empresas de participación minoritaria

9. Fideicomisos, Mandatos y Análogos

Se deberá informar:

- a) No somos fideicomiso
- b) No somos fiduciarios

10. Reporte de la Recaudación

- a) No Aplicamos recaudación alguna de ningún tipo
- b) No realizamos proyecciones de recaudación.

11. Información sobre la Deuda y el Reporte Analítico de la Deuda

Se informará lo siguiente:

- a) No tenemos deuda contratada de ninguna especie
- b) No tenemos gastos de deuda porque no tenemos contratada deuda alguna

12. Calificaciones otorgadas

No solicitamos crédito por tal motivo no contamos con calificación crediticia

13. Proceso de Mejora

Se informará de:

- a) Se publicó el manual de organización, se implementó el manual de procedimientos y conducta documentos que refuerzan el control interno del ente público.
- b) El desempeño financiero del ente en este ejercicio fue con austeridad, eficiencia, eficacia y economía dando cumplimiento a las metas y objetivos que se programaron en la MIR

14. Información por Segmentos

No presentamos información segmentada ya que no tenemos gran diversidad de operaciones y actividades financieras

15. Eventos Posteriores al Cierre

No tenemos eventos que puedan afectar a los estados financieros después del cierre del ejercicio.

16. Partes Relacionadas

No existen partes relacionadas que puedan ejercer influencia sobre las tomas de decisiones financieras y operativas.

17. Responsabilidad Sobre la Presentación Razonable de la Información Contable

La información contable, presupuestaria y programática que se presenta se deriva de los estados financieros, atendiendo al compromiso de mejorar la transparencia y la disciplina en el manejo de los recursos públicos, vinculando las actividades relacionadas con los registros presupuestarios y contables del ejercicio del gasto público y la administración financiera.

Bajo protesta de decir verdad declaramos que los Estados Financieros y sus Notas son razonablemente responsabilidad del emisor



LIC. ALEXIS FLORES AGUILAR
JEFE DEL DEPARTAMENTO ADMINISTRATIVO



LIC. MARÍA ANA BERTHA MASTRANZO CORONA
DIRECTORA