

UNA NUEVA HISTORIA

COESPO

CONSEJO ESTATAL DE POBLACIÓN



SIPINNA

SISTEMA ESTATAL DE PROTECCIÓN
INTEGRAL DE NIÑAS, NIÑOS
Y JUVENES EN RIESGO
TLAXCALA

Información Presupuestaria

CUENTA PÚBLICA
ENTIDAD FEDERATIVA DE TLAXCALA
AL 31 DE MARZO | 2023

SECTOR PARAESTATAL

Cuenta Pública 2023
Consejo Estatal de Población
Estado Analítico de Ingresos
Del 1 de enero al 31 de marzo de 2023

Rubro de Ingresos	Ingreso					Diferencia (6= 5 - 1)
	Estimado	Ampliaciones y Reducciones	Modificado	Devengado	Recaudado	
	(1)	(2)	(3= 1 + 2)	(4)	(5)	
Impuestos	0	0	0	0	0	0
Cuotas y Aportaciones de Seguridad Social	0	0	0	0	0	0
Contribuciones de Mejoras	0	0	0	0	0	0
Derechos	0	0	0	0	0	0
Productos	0	0	0	832	832	832
Aprovechamientos	0	0	0	0	0	0
Ingresos por Venta de Bienes, Prestación de Servicios y Otros Ingresos	0	0	0	0	0	0
Participaciones, Aportaciones, Convenios, Incentivos Derivados de la Colaboración Fiscal y Fondos Distintos de Aportaciones	0	0	0	0	0	0
Transferencias, Asignaciones, Subsidios y Subvenciones, y Pensiones y Jubilaciones	4,144,863	0	4,144,863	970,343	970,343	-3,174,520
Ingresos Derivados de Financiamientos	0	0	0	0	0	0
Total	4,144,863	-	4,144,863	971,175	971,175	-
				Ingresos excedentes		3,173,688


Estado Analítico de Ingresos Por Fuente de Financiamiento	Ingreso					Diferencia (6= 5 - 1)
	Estimado	Ampliaciones y Reducciones	Modificado	Devengado	Recaudado	
	(1)	(2)	(3= 1 + 2)	(4)	(5)	
Ingresos del Poder Ejecutivo Federal o Estatal y de los Municipios	0	0	0	0	0	0
Impuestos	0	0	0	0	0	0
Cuotas y Aportaciones de Seguridad Social	0	0	0	0	0	0
Contribuciones de Mejoras	0	0	0	0	0	0
Derechos	0	0	0	0	0	0
Productos [1]	0	0	0	0	0	0
Aprovechamientos[2]	0	0	0	0	0	0
Participaciones, Aportaciones, Convenios, Incentivos Derivados de la Colaboración Fiscal y Fondos Distintos de Aportaciones	0	0	0	0	0	0
Transferencias, Asignaciones, Subsidios y Subvenciones, y Pensiones y Jubilaciones	0	0	0	0	0	0
Ingresos de los Entes Públicos de los Poderes Legislativo y Judicial, de los Organos Autónomos y del Sector Paraestatal o Paramunicipal, así como de las Empresas Productivas del Estado	4,144,863	0	4,144,863	971,175	971,175	-3,173,688
Cuotas y Aportaciones de Seguridad Social	0	0	0	0	0	0
Productos [1]	0	0	0	832	832	832
Ingresos por Venta de Bienes, Prestación de Servicios y Otros	0	0	0	0	0	0
Ingresos [3]	0	0	0	0	0	0
Transferencias, Asignaciones, Subsidios y Subvenciones, y Pensiones y Jubilaciones	4,144,863	0	4,144,863	970,343	970,343	-3,174,520
Ingresos derivados de financiamiento	0	0	0	0	0	0
Ingresos Derivados de Financiamientos	0	0	0	0	0	0
Total	4,144,863	-	4,144,863	971,175	971,175	-
				Ingresos excedentes		3,173,688

[1] Incluye intereses que generan las cuentas bancarias de los entes públicos en productos.

[2] Incluye donativos en efectivo del Poder Ejecutivo, entre otros aprovechamientos.

[3] Se refiere a los ingresos que se obtienen por los Poderes Legislativo y Judicial, los Organos Autónomos y las entidades de la administración pública para estatal y paramunicipal, por sus actividades diversas no inherentes a su operación que generan recursos y que no sean ingresos por venta de bienes o prestación de servicios, tales como donativos en efectivo, entre otros.


LIC. ALEXIS FLORES AGUILAR
JEFE DEL DEPARTAMENTO ADMINISTRATIVO


LIC. MARIA ANA BERTHA MASTRANZO CORONA
DIRECTORA

Cuenta Pública 2023
 Consejo Estatal de Población
 Estado Analítico del Ejercicio del Presupuesto de Egresos
 Clasificación Administrativa
 Del 1 de enero al 31 de marzo de 2023

Concepto	Egresos					Subejercicio 6 = (3 - 4)
	Aprobado	Ampliaciones/ (Reducciones)	Modificado	Devengado	Pagado	
	1	2	3 = (1 + 2)	4	5	
Consejo Estatal de Población	4,144,863	0	4,144,863	679,659	678,719	3,465,204
Total del Gasto	4,144,863	0	4,144,863	679,659	678,719	3,465,204


 LIC. ALEXIS FLORES AGUILAR
 JEFE DEL DEPARTAMENTO ADMINISTRATIVO


 LIC. MARÍA ANA BERTHA MASTRANZO CORONA
 DIRECTORA

SECTOR PARAESTATAL

Cuenta Pública 2023
 Consejo Estatal de Población
 Estado Analítico del Ejercicio del Presupuesto de Egresos
 Clasificación por Objeto del Gasto (Capítulo y Concepto)
 Del 1 de enero al 31 de marzo de 2023

Concepto	Egresos					Subejercicio 6 = (3 - 4)
	Aprobado	Ampliaciones/ (Reducciones)	Modificado	Devengado	Pagado	
	1	2	3 = (1 + 2)	4	5	
Servicios Personales	2,986,068	0	2,986,068	491,871	490,931	2,494,197
Remuneraciones al Personal de Carácter Permanente	1,301,664	-3,400	1,298,264	376,560	376,560	921,704
Remuneraciones al Personal de Carácter Transitorio	266,184	0	266,184	33,735	33,735	232,449
Remuneraciones Adicionales y Especiales	694,973	3,400	698,373	15,650	15,650	682,723
Seguridad Social	94,788	0	94,788	1,085	1,085	93,703
Otras Prestaciones Sociales y Económicas	628,459	0	628,459	64,841	63,901	563,618
Previsiones	0	0	0	0	0	0
Pago de Estímulos a Servidores Públicos	0	0	0	0	0	0
Materiales y Suministros	440,148	4,200	444,348	95,940	95,940	348,408
Materiales de Administración, Emisión de Documentos y Artículos Oficiales	301,344	4,200	305,544	62,940	62,940	242,604
Alimentos y Utensilios	0	0	0	0	0	0
Materias Primas y Materiales de Producción y Comercialización	0	0	0	0	0	0
Materiales y Artículos de Construcción y de Reparación	0	0	0	0	0	0
Productos Químicos, Farmacéuticos y de Laboratorio	0	0	0	0	0	0
Combustibles, Lubricantes y Aditivos	138,804	0	138,804	33,000	33,000	105,804
Vestuario, Blancos, Prendas de Protección y Artículos Deportivos	0	0	0	0	0	0
Materiales y Suministros Para Seguridad	0	0	0	0	0	0
Herramientas, Refacciones y Accesorios Menores	0	0	0	0	0	0
Servicios Generales	686,887	-4,200	682,687	91,848	91,848	590,839
Servicios Básicos	23,390	6,008	29,398	11,221	11,221	18,177
Servicios de Arrendamiento	210,000	0	210,000	52,200	52,200	157,800
Servicios Profesionales, Científicos, Técnicos y Otros Servicios	81,538	-9,558	71,980	0	0	71,980
Servicios Financieros, Bancarios y Comerciales	25,500	3,600	29,100	1,313	1,313	27,787
Servicios de Instalación, Reparación, Mantenimiento y Conservación	60,380	0	60,380	0	0	60,380
Servicios de Comunicación Social y Publicidad.	0	0	0	0	0	0
Servicios de Traslado y Viáticos	45,800	-4,250	41,550	0	0	41,550
Servicios Oficiales	144,942	0	144,942	17,700	17,700	127,242
Otros Servicios Generales	95,337	0	95,337	9,414	9,414	85,923


Cuenta Pública 2023
Consejo Estatal de Población
Estado Analítico del Ejercicio del Presupuesto de Egresos
Clasificación por Objeto del Gasto (Capítulo y Concepto)
Del 1 de enero al 31 de marzo de 2023

Concepto	Egresos					Subejercicio 6 = (3 - 4)
	Aprobado	Ampliaciones/ (Reducciones)	Modificado	Devengado	Pagado	
	1	2	3 = (1 + 2)	4	5	
Transferencias, Asignaciones, Subsidios y Otras Ayudas	0	0	0	0	0	0
Transferencias Internas y Asignaciones al Sector Público	0	0	0	0	0	0
Transferencias al Resto del Sector Público	0	0	0	0	0	0
Subsidios y Subvenciones	0	0	0	0	0	0
Ayudas Sociales	0	0	0	0	0	0
Pensiones y Jubilaciones	0	0	0	0	0	0
Transferencias a Fideicomisos, Mandatos y Otros Análogos	0	0	0	0	0	0
Transferencias a la Seguridad Social	0	0	0	0	0	0
Donativos	0	0	0	0	0	0
Transferencias al Exterior	0	0	0	0	0	0
Bienes Muebles, Inmuebles e Intangibles	31,760	0	31,760	0	0	31,760
Mobiliario y Equipo de Administración	31,760	0	31,760	0	0	31,760
Mobiliario y Equipo Educativo y Recreativo	0	0	0	0	0	0
Equipo e Instrumental Médico y de Laboratorio	0	0	0	0	0	0
Vehículos y Equipo de Transporte	0	0	0	0	0	0
Equipo de Defensa y Seguridad	0	0	0	0	0	0
Maquinaria, Otros Equipos y Herramientas	0	0	0	0	0	0
Activos Biológicos	0	0	0	0	0	0
Bienes Inmuebles	0	0	0	0	0	0
Activos Intangibles	0	0	0	0	0	0
Inversión Pública	0	0	0	0	0	0
Obra Pública en Bienes de Dominio Público	0	0	0	0	0	0
Obra Pública en Bienes Propios	0	0	0	0	0	0
Proyectos Productivos y Acciones de Fomento	0	0	0	0	0	0


SECTOR PARAESTATAL

Cuenta Pública 2023
 Consejo Estatal de Población
 Estado Analítico del Ejercicio del Presupuesto de Egresos
 Clasificación por Objeto del Gasto (Capítulo y Concepto)
 Del 1 de enero al 31 de marzo de 2023

Concepto	Egresos					Subejercicio 6 = (3 - 4)
	Aprobado	Ampliaciones/ (Reducciones)	Modificado	Devengado	Pagado	
	1	2	3 = (1 + 2)	4	5	
Inversiones Financieras y Otras Provisiones	0	0	0	0	0	0
Inversiones Para el Fomento de Actividades Productivas.	0	0	0	0	0	0
Acciones y Participaciones de Capital	0	0	0	0	0	0
Compra de Títulos y Valores	0	0	0	0	0	0
Concesión de Préstamos	0	0	0	0	0	0
Inversiones en Fideicomisos, Mandatos y Otros Análogos	0	0	0	0	0	0
Otras Inversiones Financieras	0	0	0	0	0	0
Provisiones para Contingencias y Otras Erogaciones Especiales	0	0	0	0	0	0
Participaciones y Aportaciones	0	0	0	0	0	0
Participaciones	0	0	0	0	0	0
Aportaciones	0	0	0	0	0	0
Convenios	0	0	0	0	0	0
Deuda Pública	0	0	0	0	0	0
Amortización de la Deuda Pública	0	0	0	0	0	0
Intereses de la Deuda Pública	0	0	0	0	0	0
Comisiones de la Deuda Pública	0	0	0	0	0	0
Gastos de la Deuda Pública	0	0	0	0	0	0
Costo por Coberturas	0	0	0	0	0	0
Apoyos Financieros	0	0	0	0	0	0
Adeudos de Ejercicios Fiscales Anteriores (Adefas)	0	0	0	0	0	0
Total del Gasto	4,144,863	0	4,144,863	679,659	678,719	3,465,204



LIC. ALEXIS FLORES AGUILAR
 JEFE DEL DEPARTAMENTO ADMINISTRATIVO



LIC. MARÍA ANA BÉRTHA MASTRANZO CORONA
 DIRECTORA

Cuenta Pública 2023
 Consejo Estatal de Población
 Estado Analítico del Ejercicio del Presupuesto de Egresos
 Clasificación Económica (por Tipo de Gasto)
 Del 1 de enero al 31 de marzo de 2023

Concepto	Egresos					Subejercicio 6 = (3 - 4)
	Aprobado	Ampliaciones/ (Reducciones)	Modificado	Devengado	Pagado	
	1	2	3 = (1 + 2)	4	5	
Gasto Corriente	4,113,103	0	4,113,103	679,659	678,719	3,433,444
Gasto de Capital	31,760	0	31,760	0	0	31,760
Amortización de la Deuda y Disminución de Pasivos	0	0	0	0	0	0
Pensiones y Jubilaciones	0	0	0	0	0	0
Participaciones	0	0	0	0	0	0
Total del Gasto	4,144,863	0	4,144,863	679,659	678,719	3,465,204



LIC. ALEXIS FLORES AGUILAR
 JEFE DEL DEPARTAMENTO ADMINISTRATIVO



LIC. MARÍA ANA BERTHA MASTRANZO CORONA
 DIRECTORA

SECTOR PARAESTATAL

Cuenta Pública 2023
 Consejo Estatal de Población
 Estado Analítico del Ejercicio del Presupuesto de Egresos
 Clasificación Funcional (Finalidad y Función)
 Del 1 de enero al 31 de marzo de 2023


Concepto	Egresos					Subejercicio 6 = (3 - 4)
	Aprobado	Ampliaciones/ (Reducciones)	Modificado	Devengado	Pagado	
	1	2	3 = (1 + 2)	4	5	
Gobierno	4,144,863	0	4,144,863	679,659	678,719	3,465,204
Legislación						
Justicia						
Coordinación de la Política de Gobierno	4,144,863		4,144,863	679,659	678,719	3,465,204
Relaciones Exteriores						
Asuntos Financieros y Hacendarios						
Seguridad Nacional						
Asuntos de Orden Público y de Seguridad Interior						
Otros Servicios Generales						
Desarrollo Social						
Protección Ambiental						
Vivienda y Servicios a la Comunidad						
Salud						
Recreación, Cultura y Otras Manifestaciones Sociales						
Educación						
Protección Social						
Otros Asuntos Sociales						
Desarrollo Económico						
Asuntos Económicos, Comerciales y Laborales en General						
Agropecuaria, Silvicultura, Pesca y Caza						
Combustibles y Energía						
Minería, Manufacturas y Construcción						
Transporte						
Comunicaciones						
Turismo						
Ciencia, Tecnología e Innovación						
Otras Industrias y Otros Asuntos Económicos						
Otras no Clasificadas en Funciones Anteriores						
Transacciones de la Deuda Pública / Costo Financiero de la Deuda						
Transferencias, Participaciones y Aportaciones entre Diferentes Niveles y Ordenes de Gobierno						
Saneamiento del Sistema Financiero						
Adeudos de Ejercicios Fiscales Anteriores						
Total del Gasto	4,144,863	0	4,144,863	679,659	678,719	3,465,204

LIC. ALEXIS FLORES AGUILAR
 JEFE DEL DEPARTAMENTO ADMINISTRATIVO

LIC. MARIA ANA BERTHA MASTRANZO CORONA
 DIRECTORA

Cuenta Pública 2023
Consejo Estatal de Población
Endeudamiento Neto
Del 1 de enero al 31 de marzo de 2023

Identificación de Crédito o Instrumento	Colocación A	Amortización B	Endeudamiento Neto C = A - B
Creditos Bancarios			
Total Créditos Bancarios	0	0	0
Otros Instrumentos de Deuda			
Total Otros Instrumentos de Deuda	0	0	0
TOTAL	0	0	0



LIC. ALEXIS FLORES AGUILAR
JEFE DEL DEPARTAMENTO ADMINISTRATIVO



LIC. MARÍA ANA BERTHA MASTRANZO CORONA
DIRECTORA

SECTOR PARAESTATAL

Cuenta Pública 2023
Sector Paraestatal
Consejo Estatal de Población
Intereses de la Deuda
Del 1 de enero al 31 de marzo de 2023

Identificación de Crédito o Instrumento	Devengado	Pagado
Créditos Bancarios		
Total Créditos Bancarios	0	0
Otros Instrumentos de Deuda		
Total Otros Instrumentos de Deuda	0	0
TOTAL	0	0



LIC. ALEXIS FLORES AGUILAR
JEFE DEL DEPARTAMENTO ADMINISTRATIVO



LIC. MARÍA ANA BERTHA MASTRANZO CORONA
DIRECTORA

Consejo Estatal de Población
Indicadores de Postura Fiscal
Del 01 de enero al 31 de marzo del 2023


Concepto	Estimado/Aprobado	Devengado	Recaudado/Pagado
I. Ingresos Presupuestarios	4,144,863	971,175	971,175
1. Ingresos del Gobierno de la Entidad Federativa	0	0	0
2. Ingresos del Sector Paraestatal	4,144,863	971,175	971,175
II. Egresos Presupuestarios	4,144,863	679,659	678,719
3. Egresos del Gobierno de la Entidad Federativa	0	0	0
4. Egresos del Sector Paraestatal	4,144,863	679,659	678,719
III. Balance Presupuestario (Superávit o Déficit) (III = I - II)	0	291,516	292,456

Concepto	Estimado/Aprobado	Devengado	Recaudado/Pagado
III. Balance presupuestario (Superávit o Déficit)	0	291,516	292,456
IV. Intereses, Comisiones y Gastos de la Deuda	0	0	0
V. Balance Primario (Superávit o Déficit) (V= III + IV)	0	291,516	292,456

Concepto	Estimado/Aprobado	Devengado	Recaudado/Pagado
A. Financiamiento	0	0	0
B. Amortización de la deuda	0	0	0
C. Financiamiento Neto	0	0	0



LIC. ALEXIS FLORES AGUILAR
JEFE DEL DEPARTAMENTO ADMINISTRATIVO



LIC. MARÍA ANA BERTHA MASTRANZO CORONA
DIRECTORA